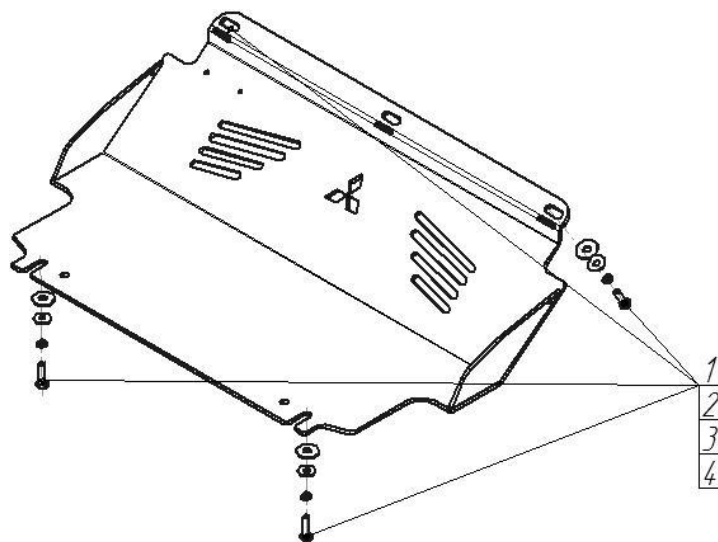


Защищаемые агрегаты: Радиатор





Материал защиты: 5 мм, Алюминий




| Марка | Модель | Объем | Год выпуска | Марка | Модель | Объем | Год выпуска |
|------------|-----------------|---------------|-------------|------------|-----------------|---------------|-------------|
| Mitsubishi | Pajero Sport II | 2.5, 3.0, 3.2 | 2008-2011 | Mitsubishi | Pajero Sport II | 2.5, 3.0, 3.2 | 2012-2016 |




Комплект крепежа

| | | | | | | | |
|---|---|--|------|---|---|----------------------------------|------|
| 1 |  | Болт DIN 933 – 8.8 08x030 | 5 шт | 3 |  | Шайба кузов. DIN 9021 M 08 *200* | 5 шт |
| 2 |  | Шайба Гровера DIN B 127 M08, средняя серия | 5 шт | 4 |  | Шайба кузов. DIN 9021 M 10 *200* | 5 шт |

Автомобиль без защиты



Автомобиль с защитой



Порядок установки

1. Снять штатную защиту. Установить в штатные резьбовые отверстия задние точки защиты с помощью 2-х Болтов М8х30.
2. Установить в штатные резьбовые отверстия передние точки защиты с помощью Болтов М8х30.

Компания оставляет за собой право вносить изменения в конструкцию и комплектацию продукции.
Появились вопросы по установке? Заходите на сайт: motodor.pro или звоните! 8-800-333-01-47

Версия инструкции от 19.01.2018 15:04:21