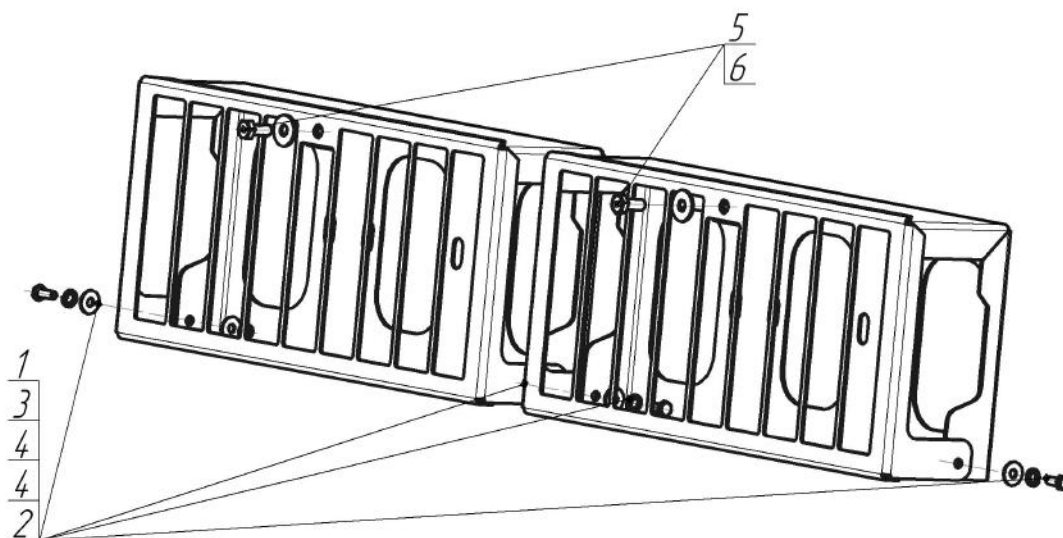





Марка	Модель	Объем	Год выпуска
MAN	TGS	0.5	2007-н.в.




### Комплект крепежа

1		Болт DIN 933 – 8.8 06x020	4 шт	4		Шайба кузов. DIN 9021 M 06	8 шт
2		Гайка DIN 934 M 06	4 шт	5		Болт DIN 933 – 8.8 08x010	2 шт
3		Шайба Гровера DIN 127 В М06, средняя серия	4 шт	6		Шайба кузов. DIN 9021 M 08 *200*	2 шт

## Автомобиль без защиты



## Автомобиль с защитой



## Порядок установки

1. Снять фонарь, установить защиту под фонарь и установить фонарь обратно на штатный крепеж.

Компания оставляет за собой право вносить изменения в конструкцию и комплектацию продукции.  
Появились вопросы по установке? Заходите на сайт: [motodor.pro](http://motodor.pro) или звоните! 8-800-333-01-47

Версия инструкции от 19.01.2018 15:06:36