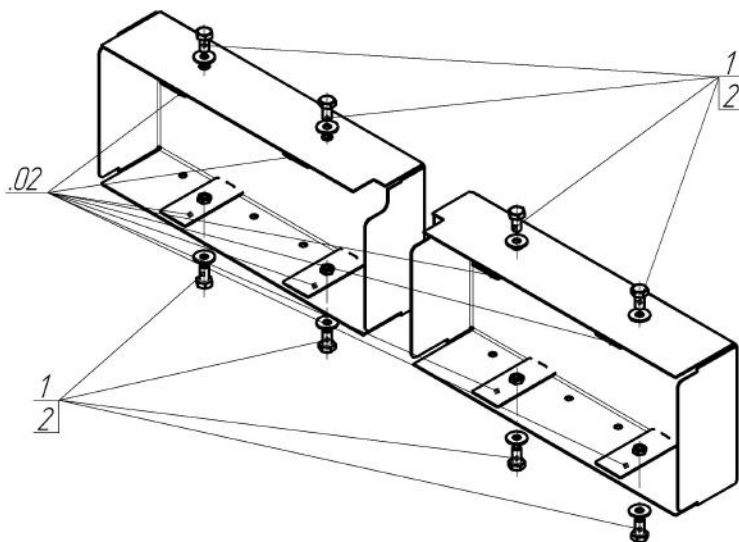







Марка	Модель	Объем	Год выпуска
Isuzu	FSR90	5.2	2013-н.в.




Комплект крепежа

02		Балка		2		Шайба кузов. DIN 9021 M 08 *200*	8 шт
1		Болт DIN 933 – 8.8 08x020	8 шт				

Автомобиль без защиты



Автомобиль с защитой



Порядок установки

1. Установить пластины в пазы короба и наживить Болты М8х20 с Шайбами 8
2. Установить короб в сборе на швеллер в местах крепления фонарей, так чтобы полка швеллера находилась между стенкой короба и пластинами
3. Затянуть болты с необходимым усилием

Компания оставляет за собой право вносить изменения в конструкцию и комплектацию продукции.
Появились вопросы по установке? Заходите на сайт: motodor.pro или звоните! 8-800-333-01-47

Версия инструкции от 19.01.2018 15:07:11