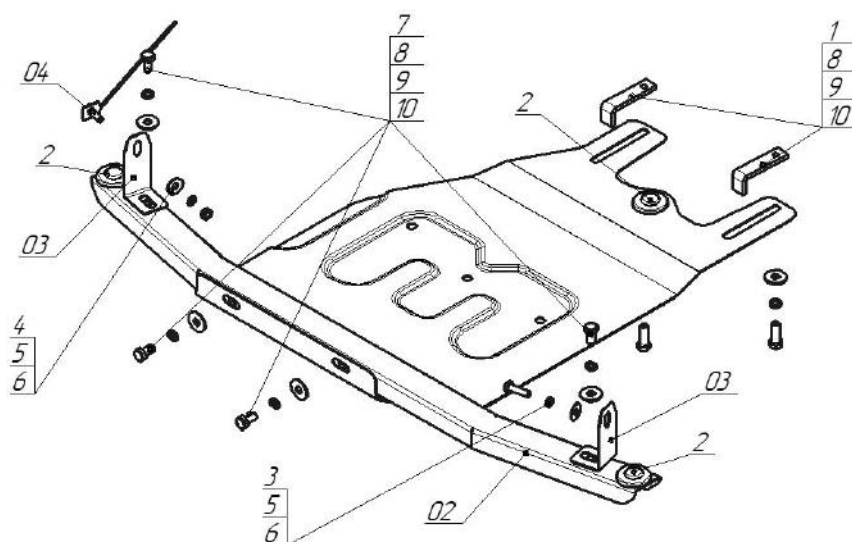


















| Марка      | Модель | Объем | Год выпуска | Марка      | Модель           | Объем    | Год выпуска |
|------------|--------|-------|-------------|------------|------------------|----------|-------------|
| Mitsubishi | L 200  | 2.4   | 2015-н.в.   | Mitsubishi | Pajero Sport III | 2.4, 3.0 | 2016-н.в.   |




### Комплект крепежа

|    |   |                           |      |    |   |  |      |
|----|---|---------------------------|------|----|---|--|------|
| 02 |  | Балка                     |      | 5  |  | Шайба Гровера DIN В 127 М08, средняя серия | 2 шт |
| 03 |  | Балка                     |      | 6  |  | Шайба кузов. DIN 9021 М 08 *200*           | 2 шт |
| 04 |  | Балка                     |      | 7  |  | Болт DIN 933 – 8.8 10x020                  | 4 шт |
| 1  |  | ПЗ 79x20x6 А60 М10        | 2 шт | 8  |  | Болт DIN 933 – 8.8 10x030                  | 2 шт |
| 2  |  | Демпфер                   | 3 шт | 9  |  | Шайба Гровера DIN 127 В М10, средняя серия | 6 шт |
| 3  |  | Болт DIN 933 – 8.8 08x030 | 1 шт | 10 |  | Шайба кузов. DIN 9021 М 10 *200*           | 6 шт |
| 4  |  | Гайка DIN 934 М 08        | 1 шт |    |   |  |      |

## Автомобиль без защиты



## Автомобиль с защитой



## Порядок установки

1. Прикрепить Кронштейны к раме автомобиля в штатное резьбовое отверстие справа при помощи Болта M8x30 с Шайбой и Гр. шайбой 8 и в отверстие в раме автомобиля при помощи Закладной (Закладную заводить с наружной стороны рамы), Гайки M8 с Шайбой и Гр. Шайбой 8 слева.
2. Прикрепить Балку к Кронштейнам при помощи Болтов M10x20 с Шайбами и Гр. Шайбами 10.
3. Прикрепить Щит к поперечине рамы при помощи Закладных Планок ПЗ 79x20x6 M10, Болтов M10x30 с Шайбами и Гр. Шайбами 10.
4. Прикрепить Щит к Балке при помощи Болтов M10x20 с Шайбами и Гр. Шайбами 10.

Компания оставляет за собой право вносить изменения в конструкцию и комплектацию продукции.  
Появились вопросы по установке? Заходите на сайт: [motodor.pro](http://motodor.pro) или звоните! 8-800-333-01-47

Версия инструкции от 14.05.2018 14:03:15