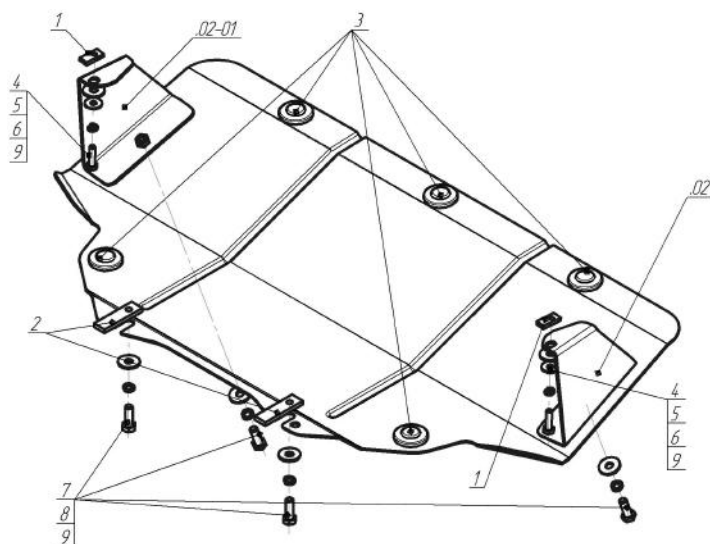


Защищаемые агрегаты: Радиатор












Материал защиты: 2 мм, Сталь




Марка	Модель	Объем	Год выпуска
BMW	5 (e60)	2.0, 2.5, 3.0	2003-2007




Комплект крепежа

02		Балка		5		Шайба Гровера DIN В 127 М08, средняя серия	2 шт
02-01		Балка		6		Шайба кузов. DIN 9021 М 08 *200*	2 шт
1		ПР 30x14x5 А10 М8	2 шт	7		Болт DIN 933 – 8.8 10x030	4 шт
2		ПР 70x20x6 А15 М10	2 шт	8		Шайба Гровера DIN 127 В М10, средняя серия	4 шт
3		Демпфер	5 шт	9		Шайба кузов. DIN 9021 М 10 *200*	6 шт
4		Болт DIN 933 – 8.8 08x030	2 шт				

Автомобиль без защиты



Автомобиль с защитой



Порядок установки

- 1.Закрепить к лонжеронам Кронштейны с помощью ПР 30x14x5 А10 М8 и Болтов М8х30 с Шайбами и Гр. Шайбами 8.
- 2.Закрепить в отверстия подрамника передней подвески задние точки защиты, используя ПР 70x20x6 А15 М10 и Болты М10х30 с Шайбами и Гр. Шайбами 10.
- 3.Закрепить к кронштейнам передние точки защиты Болтами М10х30 с Шайбами и Гр. Шайбами 10.

Компания оставляет за собой право вносить изменения в конструкцию и комплектацию продукции.
Появились вопросы по установке? Заходите на сайт: motodor.pro или звоните! 8-800-333-01-47

Версия инструкции от 19.01.2018 15:25:19