

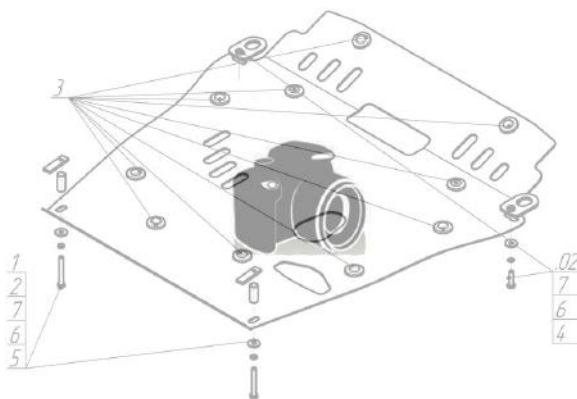
Защищаемые агрегаты: Двигатель, Коробка переключения передач

Материал защиты: 2 мм, Сталь
















| Марка | Модель | Объем | Год выпуска |
|------------|----------|----------|-------------|
| Mitsubishi | Diamante | 2.5, 3.0 | 1997-2004 |


Изображение отсутствует




Комплект крепежа

| | | | | | | | |
|---|---|--|------|----|---|--|-------|
| 1 |  | Уголок А20 М10 | | 8 |  | Болт DIN 933 – 8.8 10x020 | 6 шт |
| 2 |  | Петля буксировочная_000603 | 1 шт | 9 |  | Болт DIN 933 – 8.8 10x030 | 2 шт |
| 3 |  | Демпфер | 2 шт | 10 |  | Болт DIN 933 – 8.8 10x040 | 2 шт |
| 4 |  | Болт DIN 933 – 8.8 08x020 | 1 шт | 11 |  | Шайба Гровера DIN 127 В М10, средняя серия | 10 шт |
| 5 |  | Болт DIN 933 – 8.8 08x040 | 1 шт | 12 |  | Шайба кузов. DIN 9021 М 10 *200* | 10 шт |
| 6 |  | Шайба Гровера DIN В 127 М08, средняя серия | 2 шт | 13 |  | Шайба кузов. DIN 9021 М 14 | 1 шт |
| 7 |  | Шайба кузов. DIN 9021 М 08 *200* | 2 шт | | | | |

Автомобиль без защиты



Автомобиль с защитой



Порядок установки

1. Установить на транспортировочные проушины Уголки A20 M10 при помощи Петли буксировочной, Болтов M10x40, Шайбы 14, Шайб 10 и Гроверов 10.
2. Установить на продольные балки передней подвески Балку при помощи ПЗ 151x20x6 A130 M10, Болтов M10x30, Шайб 10 и Гроверов 10.
3. Установить на ранее установленную Балку задние точки крепления Защиты при помощи Болтов M10x20, Шайб 10 и Гроверов 10.
4. Установить на продольную балку средние точки крепления Защиты при помощи Скобы, Болта M8x20, Болта M8x40, Шайб 8 и Гроверов 8.
5. Установить на ранее установленные Уголки A20 M10 передние точки крепления Защиты при помощи Болтов M10x20, Шайб 10 и Гроверов 10.

Компания оставляет за собой право вносить изменения в конструкцию и комплектацию продукции.
Появились вопросы по установке? Заходите на сайт: motodor.pro или звоните! 8-800-333-01-47

Версия инструкции от 19.01.2018 15:21:15