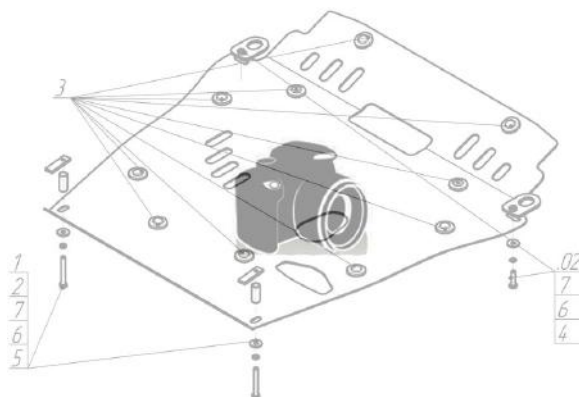












Марка	Модель	Объем	Год выпуска
Infiniti	G 35	3.5	2006-2012


**Изображение отсутствует**




### Комплект крепежа

1		ПЗ 56x20x6 A30 M10	2 шт	5		Болт DIN 933 – 8.8 10x050	2 шт
2		ПЗ 79x20x6 A60 M10	2 шт	6		Болт DIN 933 – 8.8 10x120	2 шт
3		Проставка 15	2 шт	7		Шайба Гровера DIN 127 B M10, средняя серия	4 шт
4		Демпфер	4 шт	8		Шайба кузов. DIN 9021 M 10 *200*	4 шт

## Автомобиль без защиты



## Автомобиль с защитой



## Порядок установки

1. Соосно с отверстиями в подрамнике передней подвески разместить ПЗ 56x20x6 А30 М10 и наживить Проставки 15, Болты М10х120 с Шайбами и Гр. Шайбами 10. Завести задние точки защиты.
2. Соосно с отверстиями в подрамнике радиатора разместить ПЗ 79x20x6 А60 М10. Закрепить передние точки защиты Болтами М10х50 с Шайбами и Гр. Шайбами 10.

Компания оставляет за собой право вносить изменения в конструкцию и комплектацию продукции.  
Появились вопросы по установке? Заходите на сайт: [motodor.pro](http://motodor.pro) или звоните! 8-800-333-01-47

Версия инструкции от 19.01.2018 15:03:27