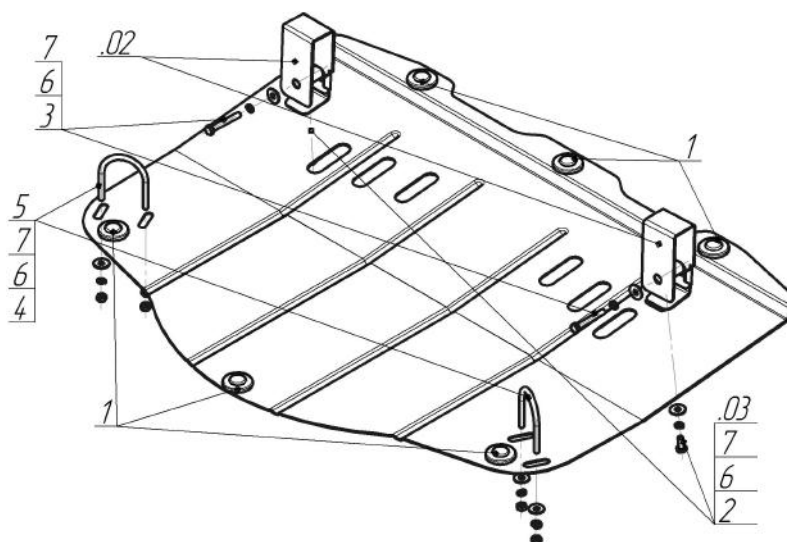


Защищаемые агрегаты: Двигатель, Коробка переключения передач










Материал защиты: 2 мм, Сталь




Марка	Модель	Объем	Год выпуска	Марка	Модель	Объем	Год выпуска
Citroen	C5	1.6	2010-2012	Citroen	C5	1.6	2012-2017



Комплект крепежа

02		Балка		4		Гайка DIN 934 M 08	4 шт
03		Балка		5		Монтажная скоба ETR 50-60, M8	2 шт
1		Демпфер	6 шт	6		Шайба Гровера DIN В 127 M08, средняя серия	8 шт
2		Болт DIN 933 – 8.8 08x020	2 шт	7		Шайба кузов. DIN 9021 M 08 *200*	8 шт
3		Болт DIN 933 – 8.8 08x060	2 шт				

Автомобиль без защиты



Автомобиль с защитой



Порядок установки

1. Установить на подрамник моторного отсека Крючки.
2. Закрепить к Крючкам Уголки Болтами М8х60 с Шайбами и Гр. Шайбами 8.
3. Прикрепить к подрамнику задние точки крепления Защиты при помощи Скоб с Гайка М8, Шайбами и Гр. Шайбами 8.
4. Закрепить к Уголкам передние точки защиты, используя Болты М8х20 с Шайбами и Гр. Шайбами 8.

Компания оставляет за собой право вносить изменения в конструкцию и комплектацию продукции.
Появились вопросы по установке? Заходите на сайт: motodor.pro или звоните! 8-800-333-01-47

Версия инструкции от 19.01.2018 15:21:40