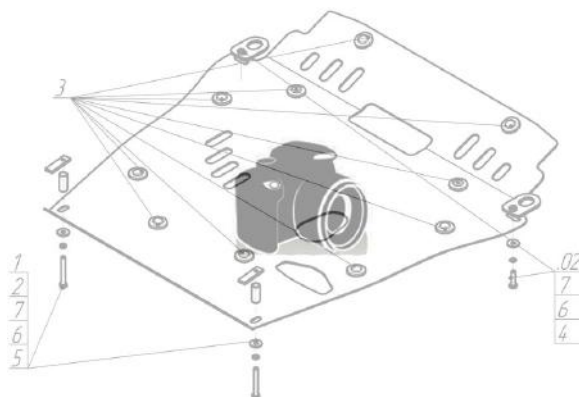











Марка	Модель	Объем	Год выпуска
Isuzu	NMR 85H		2011-н.в.


Изображение отсутствует




Комплект крепежа

1		Болт DIN 933 – 8.8 08x030	2 шт	5		Болт DIN 933 – 8.8 10x030	2 шт
2		Шайба Гровера DIN B 127 M08, средняя серия	2 шт	6		Шайба Гровера DIN 127 B M10, средняя серия	4 шт
3		Шайба кузов. DIN 9021 M 08 *200*	2 шт	7		Шайба кузов. DIN 9021 M 10 *200*	4 шт
4		Болт DIN 933 – 8.8 10x020	2 шт				

Автомобиль без защиты



Автомобиль с защитой



Порядок установки

1. Выкрутить штатные болты крепления пластикового щитка, завести под него Передние Кронштейны и закрепить к раме при помощи Болтов М8х30 с Гроверами 8 и Шайбами 8.
2. Прикрепить Защиту к Передним Кронштейнам при помощи Болтов М10х20 с Гроверами 10 и Шайбами 10.
3. Завести Задний Кронштейн за поперечную балку круглого сечения и прикрепить к нему Защиту при помощи Болтов М10х30 с Гроверами 10 и Шайбами 10.

Компания оставляет за собой право вносить изменения в конструкцию и комплектацию продукции.
Появились вопросы по установке? Заходите на сайт: motodor.pro или звоните! 8-800-333-01-47

Версия инструкции от 19.01.2018 15:07:04